



APRENDO CON OSINERGMIN



Osinergmin

TRABAJANDO POR UNA ENERGÍA Y MINERÍA SEGURAS Y SOSTENIBLES

¿Quiénes somos

¡Hola, amigos!

En Osinergmin nos encargamos de supervisar que las empresas que nos dan electricidad y las que venden combustibles brinden sus servicios y productos con calidad y seguridad. Hacemos esto para cuidar el bienestar de todas las personas. También vigilamos la seguridad de las operaciones mineras.

Hoy queremos presentarte divertidos juegos creados especialmente para ti y tus amigos. Con ellos, aprenderás:

- Cómo prevenir accidentes con la electricidad.
- Cómo ahorrar energía en casa.
- Cómo usar el balón de gas de forma segura.

¿Estás listo para comenzar la aventura?



Ordena las palabras

Descubre el mensaje que tengo para ti: ordena las letras para formar las palabras correctas. ¡Y no olvides colorear la imagen de abajo!

RONADAORH

GNAEREÍ

IDUASC

LE

BIENAMTE

Y



AL

ÍANOECOM

ED

UT

















RGAHO



Sudoku

Completa cada casilla de color con una imagen diferente (balón de gas, carro minero, grifo y foco led). ¡Recuerda! Las imágenes no deben repetirse en la misma fila, columna o dentro del mismo recuadro de color.



L B A L O N D E O F N O M I N O R I O
 O S I N R A R M I S I R D E S N A U B
 S G R I F S A C E C O E A I R E N I M
 I M I N E I R G I S E G D R I D A G E
 N S U P O V U V G A S V I C E G A S N
 E L E C H R R M I N E R C A N S P T I
 R E T O I E G A S M A T I R N L C I S
 G P U D S P M I N E F O R A R E S O O
 M I A N S U P E R U I S T P E Z F M T
 I D E G A S N A W U R U C B O I R A L
 N U B U E N T E R V R C E F R B S P R
 B E M E C O R I D A D O L G S A N A E
 M S A G E D N O L A B S E M U R O D A

Ordena las palabras




- | | |
|--|---------------------------------------|
| <input type="checkbox"/> Osinergmin | <input type="checkbox"/> Balón de gas |
| <input type="checkbox"/> Supervisa | <input type="checkbox"/> Gas Natural |
| <input type="checkbox"/> Buen servicio | <input type="checkbox"/> Seguridad |
| <input type="checkbox"/> Electricidad | <input type="checkbox"/> Minería |
| <input type="checkbox"/> Grifos | |

Adivinanza

Pega el *sticker* correspondiente al lado de cada texto cuando descubras la adivinanza.

A

Mi apariencia es de poca dureza,
pero ilumino con mucha fuerza.
Cuando soy LED,
consumo menos energía
y eso es bueno para tu economía.




B

Tiene forma de cilindro y está en tu
cocina, y lo usan en tu casa
y en la de tu vecina.
Debes tenerlo siempre en un lugar
ventilado por si existe una fuga,
en un momento inesperado.



C

Para mis clientes estoy disponible
para sus autos llenar combustible.
Si un accidente quieres prevenir,
sin fuego debes venir.

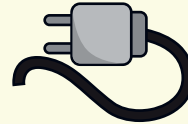




Osigrama

Completa el crucigrama con los nombres de los objetos que aparecen en cada número.

HORIZONTALES



7



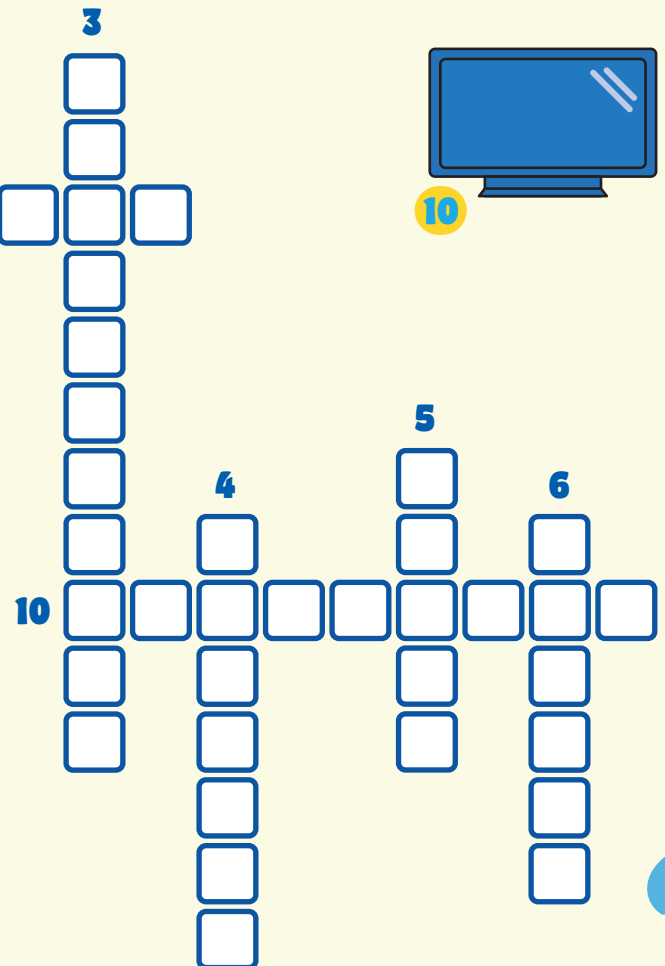
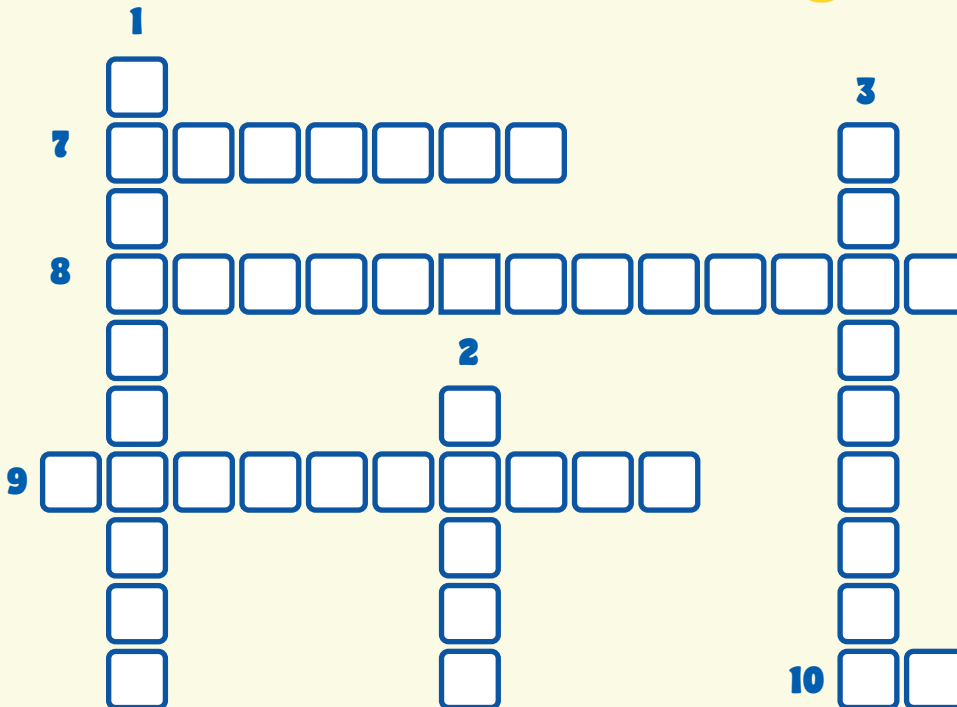
8



9



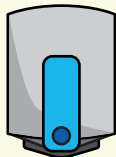
10




VERTICALES



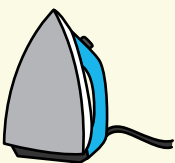
1




2



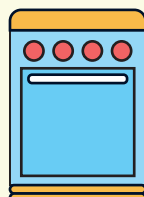
3



4



5




6




Encuentra las diferencias

Compara las imágenes y encierra en un círculo las cinco diferencias en ambas imágenes. Al descubrir estas diferencias, ¡aprenderás mucho! Sabrás qué acciones pueden causar accidentes y cuáles pueden ayudarte a prevenirlos.




Camino Facilito

Ayuda al carro a encontrar los caminos correctos para llegar a los dos grifos que tienen los precios más económicos.



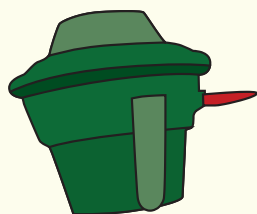
¿Sabías que Osinergmin creó una aplicación que te ayuda a ahorrar? Se llama Facilito. Puedes descargar la aplicación Facilito de forma gratuita desde Google Play o App Store. ¡Es muy fácil de usar!



Descubre el mensaje

Intercambia cada imagen por la letra correspondiente y descubrirás el mensaje importante que tengo para ti. Cuando lo hagas, compártelo con tus padres.

 A	 B	 C	 D	 E
 F	 G	 H	 I	 J
 K	 L	 M	 N	 O
 P	 Q	 R	 S	 T
 U	 V	 W	 Y	 Z

Regulador de
palanca roja

Regulador de perilla



¡A colorear!

Los tomacorrientes deben estar cubiertos con tapas especiales




¡Juega lejos del balón de gas!



¡No toques la cocina ni el balón de gas!

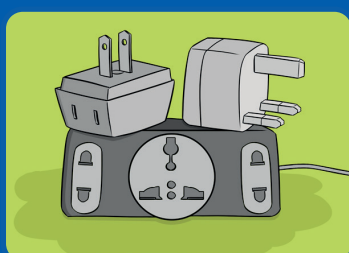


Los tomacorrientes no deben estar sobrecargados



Cómo utilizar la electricidad de manera segura


La energía eléctrica nos brinda muchos beneficios, por ello debemos usarla con precaución y de manera responsable. Sigue estas recomendaciones de Osinergmin para utilizar de manera segura la electricidad:



No conectes muchos artefactos a un solo tomacorriente.




Nunca toques aparatos eléctricos si tienes las manos o los pies mojados.




Las instalaciones eléctricas solo deben ser revisadas por un técnico especialista.



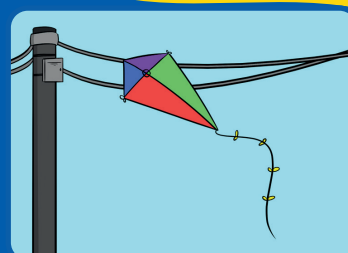
Utiliza focos LED, pues consumen hasta 90% menos.



Apaga la TV o el monitor de la PC si no lo vas a utilizar por un momento.



¡Diles a tus papás que es mejor planchar toda la ropa junta de una sola vez! Así, ahorramos energía.




Vuela cometas en lugares abiertos y lejos del cableado eléctrico.



Recomendaciones para prevenir accidentes con el balón de gas



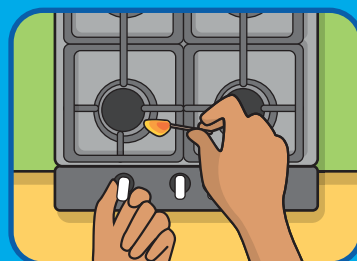
El balón que usamos en la cocina contiene Gas Licuado de Petróleo (GLP). Como es un combustible, es muy importante seguir estas reglas para evitar accidentes en casa:



BALÓN DE GAS



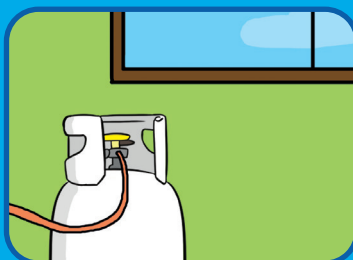
Instalación segura: Píde a tus padres que se aseguren de que el vendedor instale el balón y les entregue la cartilla con consejos de seguridad.



Al encender: Primero, tus padres deben prender el fósforo o encendedor y luego abrir la llave de la hornilla de la cocina. ¡Nunca al revés!



Dónde comprar: El balón de gas debe comprarse solo en locales autorizados.



Dónde colocarlo: El balón debe estar en un lugar ventilado (donde corre el aire).



¡Regla de oro! Los niños no deben tocar ni manipular el balón de gas ni la cocina.

En esta página encontrarás
las respuestas de los juegos:



Página 3

Ahorrando energía cuidas el ambiente y la economía de tu hogar.

Página 6

A) Foco B) Balón de Gas C) Grifo

Página 7

Verticales

1. Ventilador
2. Terma
3. Interruptor
4. Plancha
5. Grifo
6. Cocina

Horizontales

7. Enchufe
8. Tomacorriente
9. Balón de gas
10. Televisor

Página 11

Si en tu casa utilizan el balón de gas con el regulador de palanca roja, dile a tus padres que es recomendable cambiarlo por el regulador de perilla que es más seguro.



Osinergrmin

TRABAJANDO POR UNA ENERGÍA Y MINERÍA SEGURAS Y SOSTENIBLES



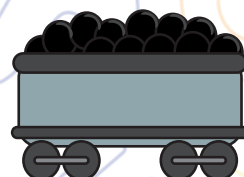
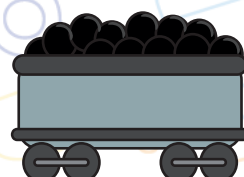
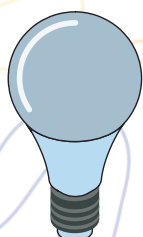


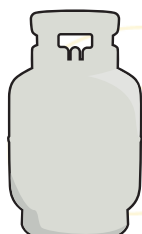

Hecho el Depósito Legal en la Biblioteca Nacional del Perú N° 2025-11804.
Editado por el Organismo Supervisor de la Inversión en Energía y Minería.

Calle Bernardo Monteagudo 222, Magdalena del Mar.

Impreso en Inversiones Iakob S.A.C., Jr. Manuel Gonzáles Prada 615, Surquillo. Noviembre 2025.

3.ª edición

SUDOKU



ADIVINANZAS

Utiliza los stickers para
resolver los juegos

